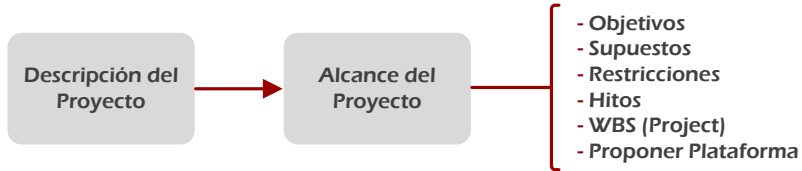


Metodología para el Desarrollo de Sistemas

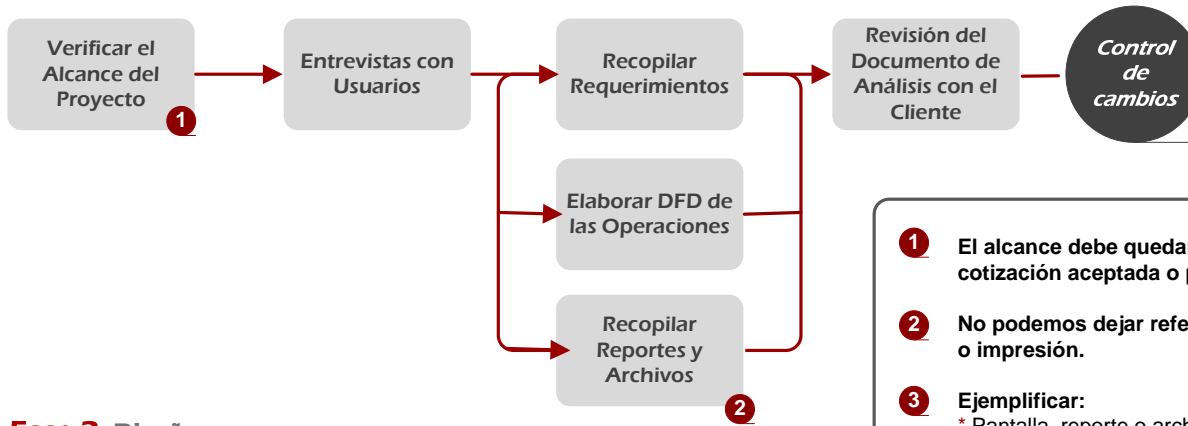
Pre-Fase: Definir Alcance del Proyecto



Objetivos.

1. Desarrollo en tiempo y costo establecidos con el cliente.
2. Aplicación Completa y en Operación.

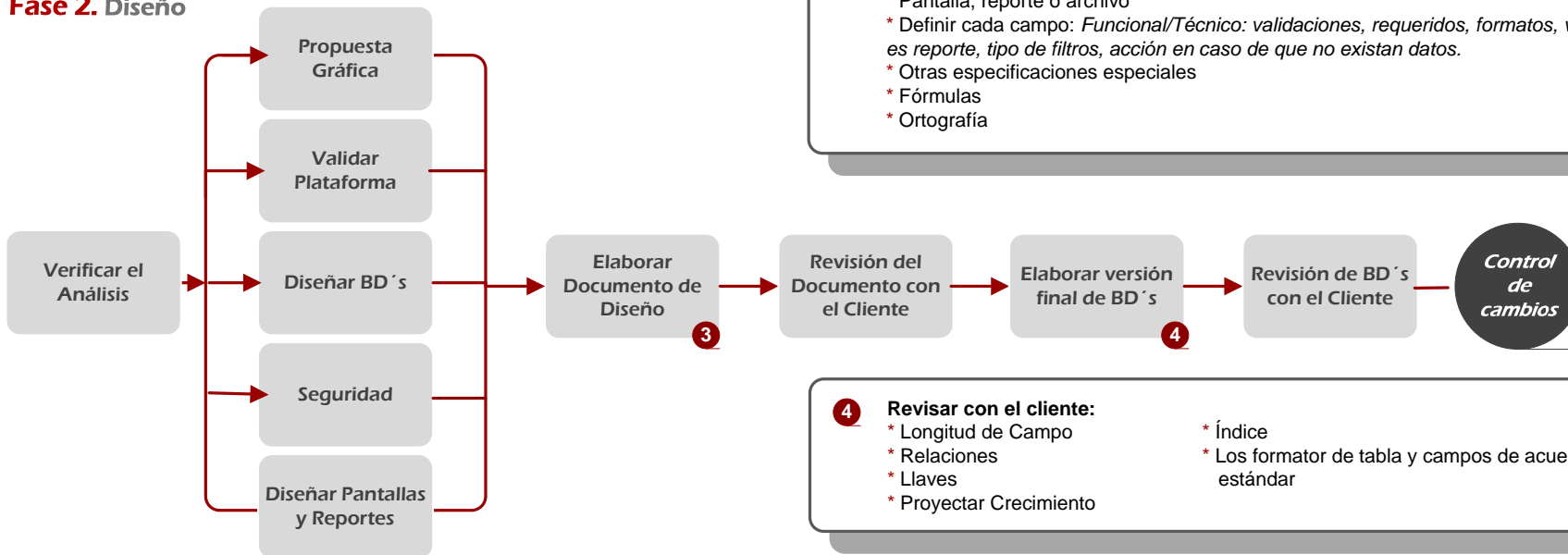
Fase 1. Análisis



NOTAS

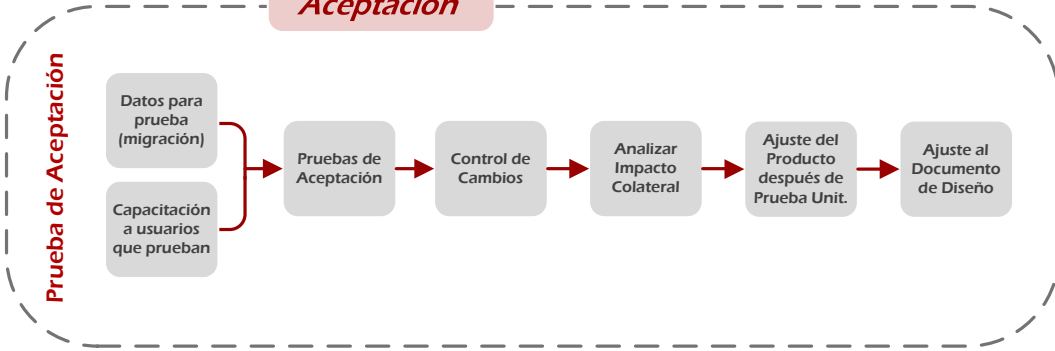
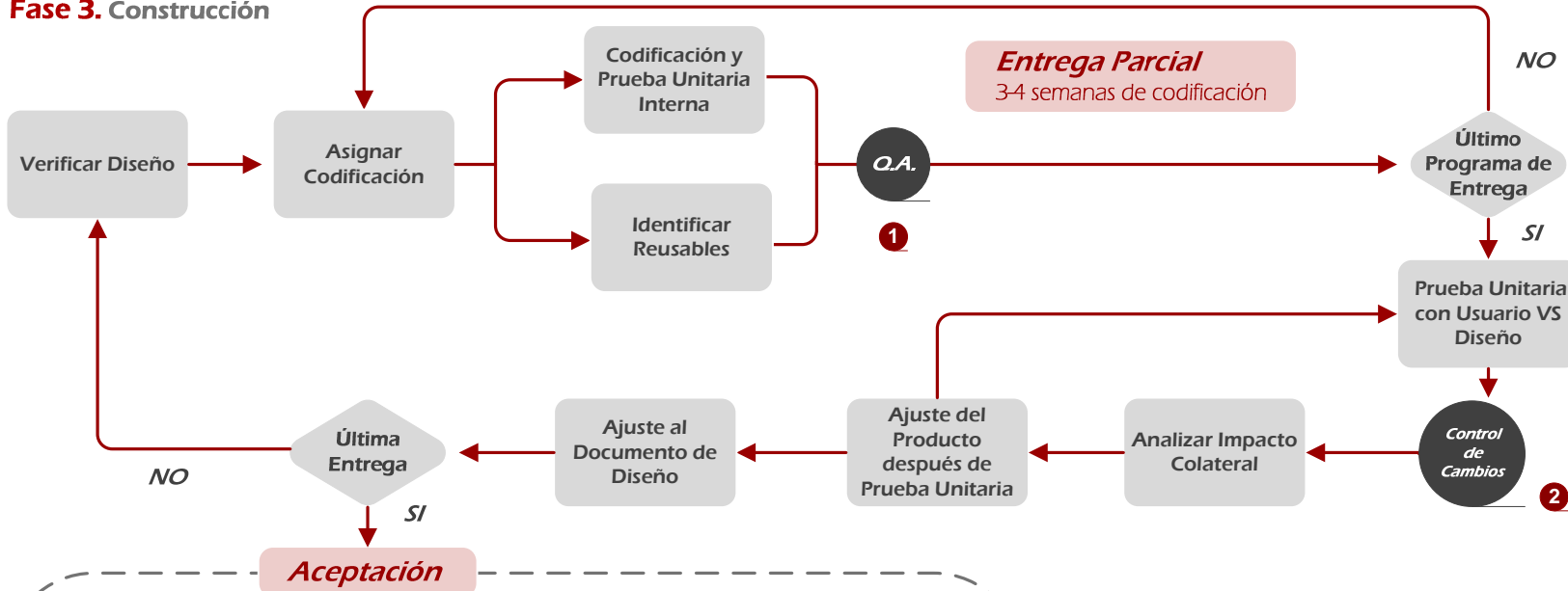
- 1 El alcance debe quedar dentro del documento de análisis y tomar como base la cotización aceptada o propuesta económica.
- 2 No podemos dejar referencias a un 'X' Reporte, siempre obtener del usuario el archivo o impresión.
- 3 Ejemplificar:
 - * Pantalla, reporte o archivo
 - * Definir cada campo: *Funcional/Técnico: validaciones, requeridos, formatos, valor default; si es reporte, tipo de filtros, acción en caso de que no existan datos.*
 - * Otras especificaciones especiales
 - * Fórmulas
 - * Ortografía

Fase 2. Diseño



- 4 Revisar con el cliente:
 - * Longitud de Campo
 - * Relaciones
 - * Llaves
 - * Proyectar Crecimiento
 - * Índice
 - * Los formator de tabla y campos de acuerdo a un estándar

Fase 3. Construcción



NOTAS

- 1** Aseguramiento de la Calidad Interna. Validar Funcionamiento.
- 2** Si cuesta hasta que esté autorizado. Elaborar una bitácora de qué cambios costaron y cuales no le costaron al cliente.
- 3**
 - * Carta de liberación
 - * Ya no hay personal dedicado al proyecto
 - * Inicia Garantía
 - * Cosas buenas y malas del proyecto
 - * Siguiete Fase

Fase 4. Implantación

